The Republic of Serbia Ministry of Agriculture, forestry and water managment

Република Србија Министарство пољопривреде, шумарства и водопривреде

eАграр

Твоја подршка за паметан узгој

УПУТСТВО ЗА АПЛИЦИРАЊЕ ЗА СУБВЕНЦИЈЕ НА ПОРТАЛУ eПОДСТИЦАЈИ

Добродошли на портал **eПодстицаји** (**epodsticaji.eagrar.gov.rs**).

На овом порталу, пољопривредни произвођачи су у прилици да се пријаве на све **субвенције** које су тренутно актуелне и за које произвођач **остварује право за пријаву**.

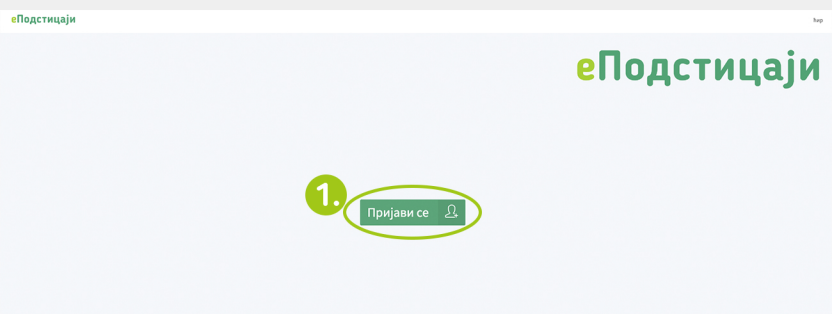



1. По отварању апликације **eПодстицаји**, неопходно је да се корисник пријави. Пријављивање се врши кликом на дугме "**Пријави се**", које води на Портал за електронску идентификацију (**eID.gov.rs**). Корисник се аутентификује својим **електронским сертификатом**, након чега му се одобрава приступ апликацији eПодстицаја.

Након што је извршена аутентификација, отвориће се нови прозор са **опцијама** да ли желите да аплицирате за субвенције као **пољопривредно газдинство** или као **правно лице** из АПР-а.

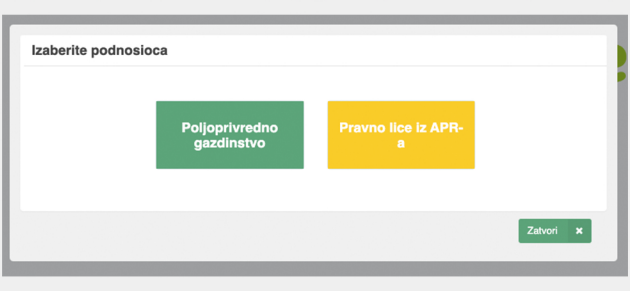

1.1. Уколико се за субвенцију пријављујете као пољопривредно газдинство, потребно је да одаберете број пољопривредног газдинства за који подносите захтев за субвенцију као и број Вашег банковног рачуна. Након тога одаберите опцију "**Потврди**".

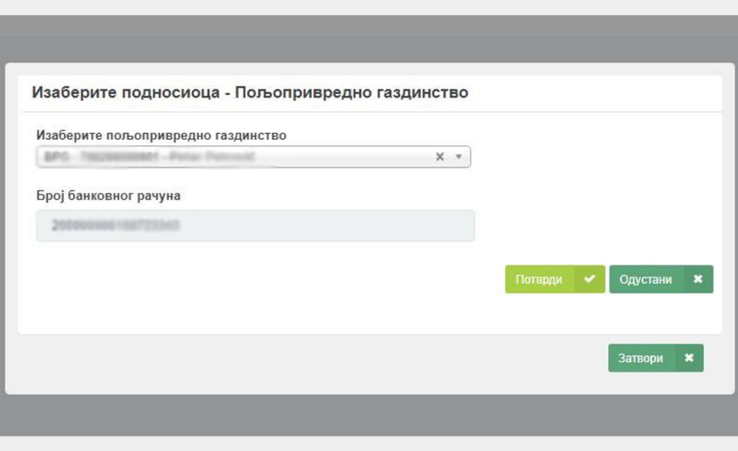

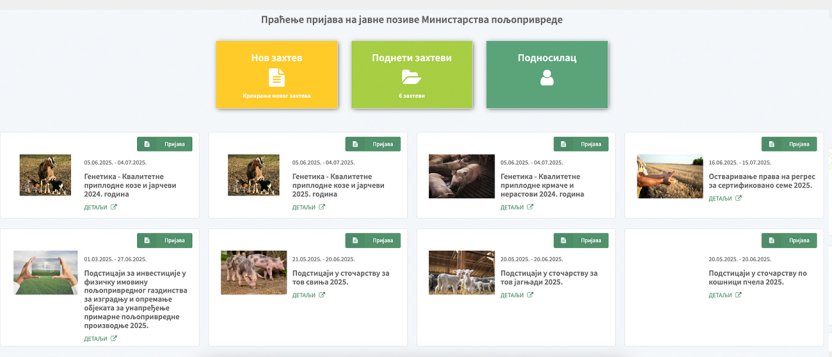

На порталу су могуће следеће опције: **нов захтев**, **поднети захтеви** и информације о **подносиоцу** захтева.

Испод ове три опције, приказани сз **тренутно актуелни конкурси** на које можете да аплицирате за субвенције.

Пријаву за субвенције можете извршити на два начина: Кликом да дугме "Пријава" или одабиром опције "Нов захтев" (заокружена поља).

У наставку упутства детаљно ћемо приказати процес пријаве за субвенције за **остваривање права на регрес за сертификовано семе у 2025 години**.

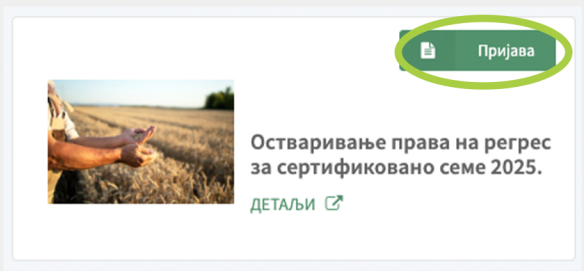

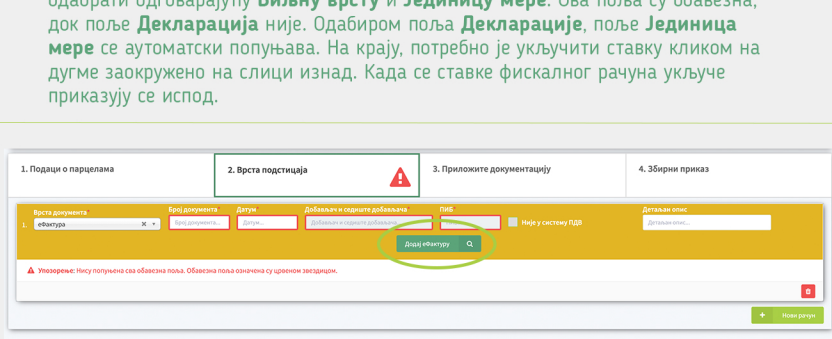

1. У секцији "**Подаци о парцелама**" потребно је да означите све парцеле за које желите да аплицирате за субвенције. Селекцију можете извршити укључивањем/искључивањем зеленог поља.

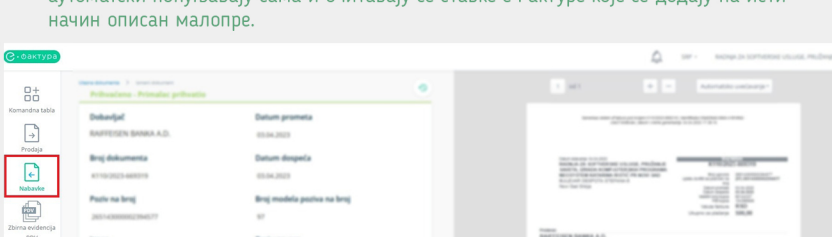

2. У секцији "**Врста подстицаја**" потребно је одабрати једну од две врсте документа: еФактуру или Фискални рачун.

Уколико је изабрана Врста документа Фискални рачун потребно је унети ПФР број рачуна и ПФР време које пише на фискалном рачуну.

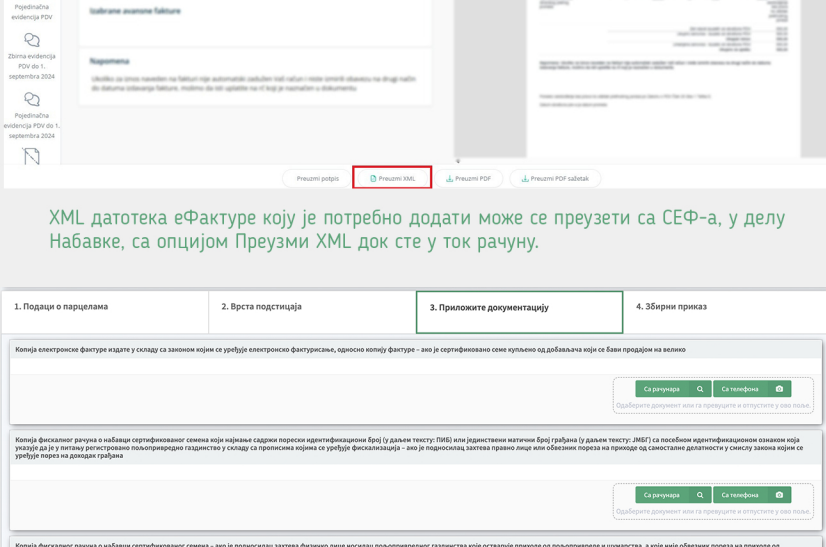

Након уноса ПФР броја рачуна и ПФР времена потребно је кликнути на дугме Преузми ставке рачуна. Датум, добављач и седиште добављача и ПИБ се потом сами учитавају. Испод тога добијају се и очитане ставке рачуна.

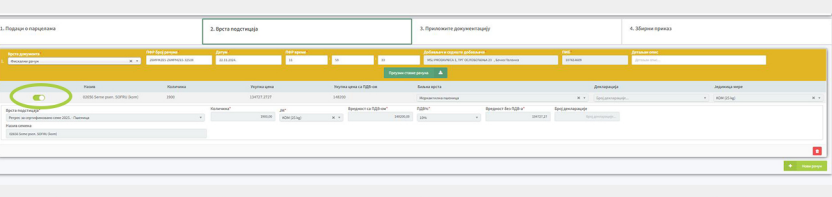

За очитане ставке фискалног рачуна за које се жели поднети захтев потребно је одабрати одговарајућу **Биљну врсту** и **Јединицу мере**. Ова поља су обавезна, док поље **Декларација** није. Одабиром поља **Декларације**, поље **Јединица мере** се аутоматски попуњава. На крају, потребно је укључити ставку кликом на дугме заокружено на слици изнад. Када се ставке фискалног рачуна укључе приказују се испод.

Уколико је одабрана Врста документа еФактура, потребно је кликнути на дугме **Додај еФактуру** и приложити је као фајл са .xml екстензијом. Сва остала поља се аутоматски попуњавају сама и очитавају се ставке еФактуре које се додају на исти начин описан малопре.

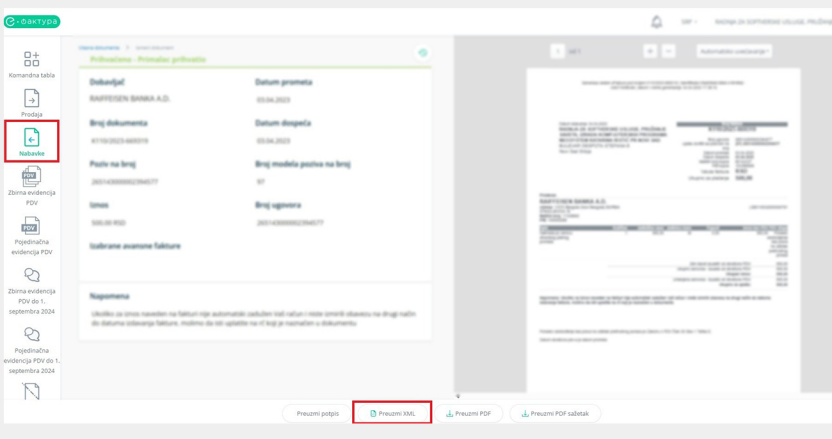

XML datoteka еФактуре коју је потребно додати може се преузети са СЕФ-а, у делу Набавке, са опцијом Преузми XML док сте у ток рачуну.

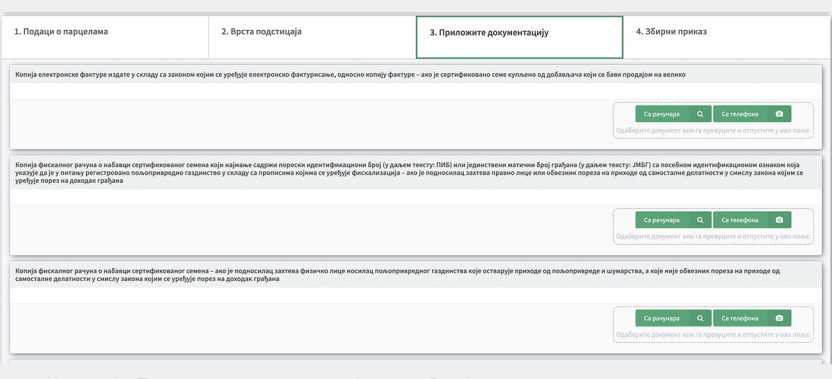

У секцији Приложите документацију, потребно је да приложите неопходну документацију. Документацију можете приложити директно са вашег рачунара одабиром опцијa "Додај са рачунара" или директно сликањем камером мобилног телефона одабиром опције "Сликај мобилним телефоном". Уколико одаберете опцију сликање мобилним телефоном, појавиће се QR код који је потребно да скенирате камером телефона. Након скенирања, телефон ће аутоматски понудити да отворите камеру телефона и усликате документ.

4. У секцији "Збирни приказ" налази се преглед свих претходно унетих података за аплицирање за субвенције.

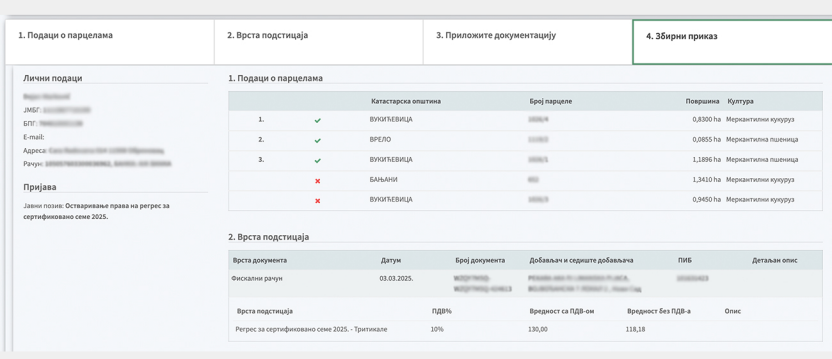

Након прегледа захтева, потребно је да штиклирате поље да под пуном кривичном и материјалном одговорношћу потврђујете исправност и валидност свих унетих података и приложених докумената. Такође, потребно је да се сагласите са једном од две Изјаве о прикупљању личних података, а након тог корака и потврдите пријаву на дугме "Поднеси захтев".

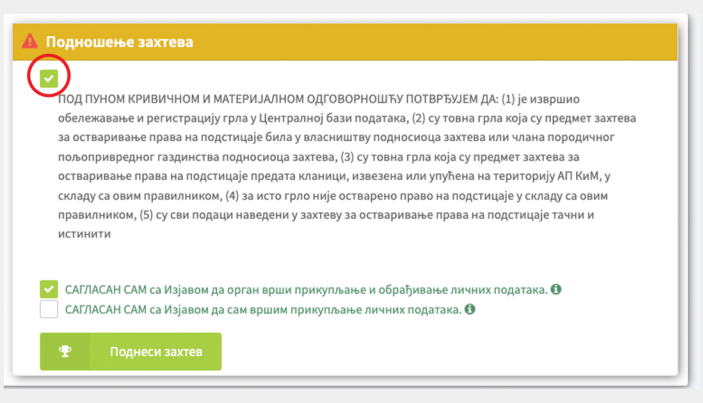

Овим кораком сте завршили процес апликације за субвенције до краја!

eАграр

The Republic of Serbia Ministry of Agriculture, forestry and water managment

Република Србија Министарство пољопривреде, шумарства и водопривреде